



FUMISTERIA ISOLMEC 2023

ISOLMEC

INSULATION SPECIALIST



ISOLMEC S.R.L.

INSULATION SPECIALIST



LA NOSTRA STORIA

1986

Nasce la Isolmec S.r.l. e lancia sul mercato degli isolanti una nuova proposta commerciale.

Il progetto è fondato sui seguenti principi:

1 – La Filosofia:

Il fornitore ed il Cliente sono i partner che insieme perseguono l'obiettivo di prevenire e soddisfare le esigenze del consumatore.

2 – Le politiche commerciali:

ISOLMEC coniuga la qualità dei prodotti per l'isolamento termico ed acustico alla qualità del servizio reso al Cliente.

3 – Le Strategie:

Servizio commerciale adeguato alle richieste del Cliente;
Servizio tecnico "On line", rilevazioni fonometriche in cantiere;
computo dei materiali;
Conoscenza approfondita delle disposizioni di legge vigenti in materia di protezione termica ed acustica e relative applicazioni;
Consegne garantite e rapide;
Agenti, collaboratori interni ed esterni di provata ed elevata professionalità;

Grazie alla condivisione delle idee guida da parte del mercato ed alla fedeltà dei Clienti la ISOLMEC ha sviluppato il progetto e raggiunto i traguardi che si era preposta.

1986/1992

Consolida la presenza nel mercato degli isolanti

1995

L'azienda si amplia e si specializza nel settore "Legno" dotandosi di sala esposizione e personale professionalmente preparato.

1996/1999

Vengono affinate la filosofia e le politiche che, fin dalla nascita, identificano e contraddistinguono ISOLMEC nell'ambito dei fornitori di prodotti isolanti di qualità in Italia ed in Europa.

2000

A coronamento dell'impegno profuso e a garanzia di una corretta gestione la ISOLMEC consegue la certificazione UNI EN ISO 9001.

2001

Viene lanciato, con successo immediato, il progetto di partnership con i

Rivenditori di materiale edile, arricchito di strumenti adatti per affrontare il nuovo millennio. Vengono elaborati prodotti esclusivi e specifici per il trattamento del rumore e per applicazioni industriali.

2005

Nuove disposizioni di legge impongono la conoscenza e l'applicazione delle stesse attraverso personale esplicitamente dedicato. Nuove sedi periferiche avvicinano l'azienda ai nuovi mercati.

2008

ISOLMEC consolida e costruisce il futuro con la collaborazione dei propri Clienti.

2010

Realizzazione di un veicolo «Meeting Room» adibito a sala riunioni itinerante.

2013

ISOLMEC allarga i suoi spazi, trasferendosi in una nuova sede, per migliorare ulteriormente i servizi offerti alla Clientela.

2016

Installazione tintometro per la produzione di rivestimenti a cappotto. Ricorre anche l'anno dei 30 anni di attività dell'azienda.

2018

Si rinnova la certificazione ISO 9001 con l'aggiornamento all'edizione 2015.

2019

Prima azienda a certificare cospelle in lana di roccia secondo gli standard di sicurezza al fuoco per sistemi fumari compositi, sia per canne fumarie monoparete inox che per doppie pareti coibentate, garantendo temperature di esercizio e tenuta a incendio da fuliggine.

2021

Ampliamento e ammodernamento reparto colori.

2022

Dopo Covid: riattivate attività ricerca e sviluppo, nuovi test, nuovi prodotti.

2023

INDICE PRODOTTI

COPPELLE T ROCK G10	T600 G10	TRG 0223	pag.	1
COPPELLE T ROCK PLUS 1000	T600 G90	TRP 0223	pag.	2
COPPELLE T ROCK GLASS HT	T600 G90	TRH 0223	pag.	3
COPPELLE T ROCK PIPE T 600	T600 G80	TRT 0223	pag.	4
COPPELLE CFT 750		CFT 0223	pag.	5
COPPELLE ISOLPIPE - SLIM		CIP 0223	pag.	6
COPPELLE ISOLPIPE - ALU		CIA 0223	pag.	7
COPPELLE EDILPIPE		CEP 0223	pag.	8

CONDIZIONI FORNITURA

Resa merce:	Franco deposito ISOLMEC
Imballo:	Scatole 2.00 €/cad. netto
Concorso spese di trasporto:	Per ordini inferiori a euro 1800 - da concordare Resa merce in cantiere - maggiorazione euro 40,00 Per consegne oltre gli 80 km - tariffa da concordare
Varie:	Spese gestione per fatture con importo inferiore a euro 906,00 Annullamento o restituzione: se accettato, deprezzamento del 30% Maggiorazione prezzo per quantità inferiori al pallet.

TRG 0223

Listino prezzi in vigore dal 01.02.2023
Annulla e sostituisce ogni altro precedente.

COPPELLE T ROCK G10

Manufatto concentrico morbido in lana minerale di roccia e rivestito con lega di alluminio graffettata.
Per isolamento canne fumarie in acciaio doppia parete.
Idoneo per sistema camino e passaggio tetto.

Report Kiwa T600 - G10


Altezza: 1000 mm Spessore: 30 mm Dimensione scatola: 40 x 40 x 100 cm

Prodotto	diametro interno mm	spess. mm.	prezzo euro / ml	contenuto scatola	scatole per pallet
coppelle T ROCK G 10 rivestimento in lega di alluminio 	130	30	190.00	3	18
	150	30	220.00	3	18
	160	30	224.00	3	18
	180	30	232.00	3	18
	200	30	249.00	3	18
	230	30	271.00	3	18
	250	30	285.00	2	18
	300	30	310.00	2	18
	350	30	349.00	2	18



Altri diametri disponibili a richiesta.

Imballo: scatole di cartone a pagamento

Prodotto	dimensioni m	spess. mm.	prezzo euro / m ²	mq per pallet
feltro lana minerale nudo T ROCK G10 	1.00 x 6.50	30	38.00	136.50

Imballo: sacchi di polietilene

Prodotto	lunghezza	larghezza	prezzo euro / pz	contenuto conf.
nastro ALU GIUNZIONE ORIZZONTALE 3M - 425 	55 m	10 cm	181.00	1

Per dimensioni o diametri non indicati, contattare gli uffici commerciali - preventivi@isolmec.com

TRP 0223

Listino prezzi in vigore dal 01.02.2023
Annulla e sostituisce ogni altro precedente.

Coppelle T ROCK PLUS 1000

Manufatto isolante concentrico, morbido, in lana minerale di roccia e rivestito con Alu.
Sistema produttivo a fibre irregolarmente distribuite.
Idoneo per sistema camino di canne fumarie in acciaio monoparete (anche doppia parete).

Report Kiwa T600 - G90

Altezza: 1000 mm Spessore: 30 mm Dimensione scatola: 40 x 40 x 100 cm

Prodotto	diametro mm	spess. mm	prezzo euro / ml	contenuto pz / scatola	scatole per pallet
 coppelle T ROCK PLUS 1000 rivestite con alu rinforzato 	80	30	13.40	8	18
	100	30	14.10	6	18
	110	30	14.80	6	18
	120	30	15.10	6	18
	130	30	15.90	6	18
	140	30	17.10	6	18
	150	30	17.70	5	18
	160	30	18.20	5	18
	180	30	19.00	4	18
	200	30	20.30	4	18
	220	30	21.30	3	18
	250	30	23.80	3	18
	300	30	25.70	2	18
	350	30	28.10	2	18



approved by
kiwa

Altri diametri disponibili a richiesta

Imballo: scatole di cartone a pagamento

Prodotto	dimensioni m	spess. mm	prezzo euro / m ²	confezione m ²	m ² per pallet
----------	--------------	-----------	------------------------------	---------------------------	---------------------------



feltro T ROCK PLUS 1000
rivestito con alu rinforzato

1.00 x 8.00 30 **16.90** 8.00 168.00



imballo: sacchi in politene

Prodotto	lunghezza	larghezza	prezzo euro / pz	contenuto conf.
----------	-----------	-----------	------------------	-----------------

nastro ALU GIUNZIONE ORIZZONTALE 3M - 425

55 m 10 cm **181.00** 1



Per dimensioni o caratteristiche non indicate, contattare i nostri uffici commerciali - preventivi@isolmec.com

TRH 0223

Listino prezzi in vigore dal 01.02.2023
Annulla e sostituisce ogni altro precedente.

Coppelle T ROCK GLASS HT

Manufatto cilindrico morbido composto da fibre di vetro tipo E, rivestito con alluminio retinato
Ricavato da un materassino agugliato di spessore 13 mm formato da due strati accoppiati:
HT-GLASS da 6 mm e E-GLASS da 7 mm idoneo per sistemi camino di canne fumarie
monoparete in acciaio (anche doppia parete)

Altezza: 1000 mm

Spessore: 13 mm

Dimensione scatola: 40 x 20 x 100 cm

Prodotto	diametro mm	spessore mm	prezzo euro / ml	pezzi/scatola
----------	-------------	-------------	------------------	---------------



**coppelle
T ROCK GLASS HT**
rivestite con Alu speciale



80	13	22.60	12
100	13	26.10	10
120	13	29.00	8
130	13	30.20	8
140	13	30.90	7
150	13	33.10	7
160	13	35.90	7
180	13	36.50	6
200	13	40.30	6
220	13	42.90	6
250	13	46.20	6
300	13	52.90	4
350	13	62.90	3



Altri diametri disponibili a richiesta

Imballo: scatole di cartone a pagamento

Prodotto	lunghezza	larghezza	prezzo euro / pz	contenuto conf.
----------	-----------	-----------	------------------	-----------------

**nastro
ALU GIUNZIONE
ORIZZONTALE
3M - 425**

55 m	10 cm	181.00	1
------	-------	---------------	----------



Tabella conversione

Pollici	diametri mm.
1/2	21
3/4	27
1	33
1 1/4	42
1 1/2	48
2	60
2 1/2	76
3	89

Per dimensioni o caratteristiche non indicate,
contattare i nostri uffici commerciali - preventivi@isolmec.com

TRT 0223

Listino prezzi in vigore dal 01.02.2023
Annulla e sostituisce ogni altro precedente.

Coppelle T ROCK PIPE T 600

Coppelle isolanti rigide, in lana minerale di roccia, ricavate da blocco.
Rivestite con alluminio speciale avente linguetta di sormonto longitudinale / giunto.
Idoneo per isolamento canne fumarie in acciaio monoparete (anche doppia parete)

Dimensione scatola: 40 x 60 x 100 cm

Prodotto	diametro mm	spessore mm	prezzo euro / ml	contenuto conf
coppelle T ROCK PIPE T 600 Plus rivestite con Alu speciale con sormonto su giunto verticale e orizzontale Altezza: 950 mm Spessore: 25 mm	80	25	13.60	10
	90	25	14.90	10
	100	25	15.60	8
	110	25	16.30	8
	120	25	17.30	6
	130	25	18.10	6
	140	25	18.90	5
	150	25	20.40	5
	160	25	21.20	4
	180	25	23.50	4
	200	25	25.10	4
	220	25	27.70	3
	250	25	31.60	2
	300	25	34.10	2
350	25	39.90	1	



NOVITA'




approved by
kiwa



Prodotto	diametro mm	spessore mm	prezzo euro / ml	contenuto conf
coppelle T ROCK PIPE T 600 N rivestite con Alu speciale con sormonto su giunto verticale Altezza: 1000 mm Spessore: 25 mm	80	25	12.50	10
	90	25	13.60	10
	100	25	14.30	8
	110	25	14.90	8
	120	25	15.80	6
	130	25	16.60	6
	140	25	17.40	5
	150	25	18.70	5
	160	25	19.50	4
	180	25	21.60	4
	200	25	22.90	4
	220	25	25.40	3
	250	25	28.90	2
	300	25	31.30	2
350	25	36.60	1	



approved by
kiwa



Altri diametri disponibili a richiesta

Imballo: scatole di cartone a pagamento

Prodotto	lunghezza	larghezza	prezzo euro	contenuto conf.
nastro ALU GIUNZIONE ORIZZONTALE VERTICALE 3M - 425	55 m	10 cm	181.00	1



CFT 0223

Listino prezzi in vigore dal 01.02/2023
Annulla e sostituisce ogni altro precedente.

coppelle CFT 750

Manufatto isolante in fibra di vetro agulgiata, rivestito di Alu rinforzato, per isolamento condotti riscaldati.

Temperature limite d'impiego: 550 °C

Altezza: 1000 mm Spessore 12,5 mm Dimensione scatola: 40 x 40 x 100 cm

Prodotto	diametro mm	spess. mm	prezzo euro / ml	contenuto pz /scatola	scatole per pallet
 coppelle FIBRA TESSILE CFT 750 rivestite con alu rinforzato	80	12,5	12.90	24	12
	100	12,5	13.90	24	12
	120	12,5	14.70	18	12
	130	12,5	16.20	16	12
	140	12,5	16.80	14	12
	150	12,5	17.40	14	12
	160	12,5	17.90	14	12
	180	12,5	18.90	12	12
	200	12,5	19.80	12	12
	220	12,5	20.90	10	12
	250	12,5	22.80	10	12
	300	12,5	23.40	8	12
	350	12,5	26.90	4	12



Altri diametri disponibili a richiesta

Imballo: scatole di cartone a pagamento

Prodotto	dim. m.	spess. mm	prezzo euro/m ²	confezione m ²	pallet m ²
 feltro FIBRA TESSILE P 120 rotolo senza rivestimento Euroclasse A1	1.00 x 5.00	20	41.80	5.00	60.00
 feltro FIBRA TESSILE P 130 Alu rotolo rivestito con Alu	1.00 x 5.00	12.5	26.10	5.00	60.00



Imballo: scatole di cartone a pagamento

Prodotto	lunghezza	larghezza	prezzo euro / pz	contenuto conf.
nastro ALU RETINATO	50 m	10 cm	28.70	1



Per dimensioni o caratteristiche non indicate, contattare i nostri uffici commerciali - preventivi@isolmec.com

CIP 0223


Listino prezzi in vigore dal 01.02.2023
Annulla e sostituisce ogni altro precedente.

Coppelle ISOLPIPE - SLIM

Coppelle isolanti nude e rigide in lana minerale di roccia ricavate da blocco.
Per la produzione canne fumarie in acciaio a doppia parete.

Altezza: 1000 mm - **Altre altezze disponibili a richiesta.**

Dimensione scatola: 40 x 60 x 100 cm

Prodotto	diametro mm	sp. mm. 10 prezzo euro/ml	sp. mm. 25 prezzo euro/ml	sp. mm. 50 prezzo euro/ml
 <p>coppelle ISOLPIPE senza rivestimento</p>	80	4.70	8.70	21.50
	90	-	9.90	23.80
	100	5.90	10.80	25.70
	110	-	11.40	26.70
	120	-	12.30	28.70
	130	-	13.50	30.60
	140	-	14.10	32.70
	150	-	14.50	33.60
	160	-	15.20	35.70
	180	-	16.60	42.80
	200	-	18.00	44.60
	220	-	20.70	47.10
	230	-	22.40	51.70
	250	-	23.40	54.30
	300	-	26.30	58.90
	350	-	30.00	66.00
	400	-	34.00	75.80
		SLIM		




Tabella conversione

Pollici	diametri mm.
1/2	21
3/4	27
1	33
1 1/4	42
1 1/2	48
2	60
2 1/2	76
3	89

Imballo: sacchi di polietene o scatole di cartone a pagamento.

Altri spessori o diametri disponibili a richiesta

Per dimensioni o caratteristiche non indicate,
contattare i nostri uffici commerciali - preventivi@isolmec.com

CIA 0223

Listino prezzi in vigore dal 01.02.2023
Annulla e sostituisce ogni altro precedente.

Coppelle ISOLPIPE - ALU

Coppelle isolanti rigide in lana minerale di roccia ricavate da blocco.
Rivestite con alluminio retinato. Per isolamento tubazioni.

Altezza: 1000 mm

Dimensione scatola: 40 x 60 x 100 cm

Prodotto	diametro mm	sp. mm. 25 prezzo euro/ml	sp. mm. 50 prezzo euro/ml
----------	-------------	------------------------------	------------------------------



**coppelle
ISOLPIPE ALU**
rivestite con
alluminio retinato

80	12.70	24.50
90	14.10	27.80
100	14.80	29.70
110	15.30	30.60
120	16.60	32.70
130	17.50	34.60
140	18.00	36.70
150	18.60	37.60
160	19.20	39.70
180	20.50	46.80
200	22.80	48.60
220	24.70	51.10
230	26.00	55.60
250	27.60	58.30
300	30.30	62.90
350	34.00	69.80
400	38.00	79.00



Tabella conversione

Pollici	diametri mm.
1/2	21
3/4	27
1	33
1 1/4	42
1 1/2	48
2	60
2 1/2	76
3	89

Imballo: sacchi di polietene o scatole di cartone a pagamento.

Altri spessori o diametri disponibili a richiesta

Per dimensioni o caratteristiche non indicate,
contattare i nostri uffici commerciali - preventivi@isolmec.com

CEP 0223

Listino prezzi in vigore dal 01.02.2023
Annulla e sostituisce ogni altro precedente.

Coppelle EDILPIPE

Coppelle isolanti nude e rigide in lana minerale di roccia ricavate da blocco.
Per isolamento tubazioni in edilizia e industria.

Altezza: mm. 1000

Dimensione scatola: cm 40 x 60 x 100


Prodotto	diametro mm	sp. 30 mm prezzo euro / ml	sp. 40 mm prezzo euro / ml	sp. 50 mm prezzo euro / ml
 <p>coppelle EDILPIPE senza rivestimento</p>	21	6.40	9.40	13.50
	27	6.60	9.70	13.80
	33	7.00	10.00	15.20
	42	7.50	11.00	16.20
	48	8.10	11.80	17.10
	60	9.30	12.70	17.50
	70	10.10	13.40	18.60
	76	10.20	16.00	19.70
	89	11.40	16.50	20.40
	102	12.50	16.90	21.70
	108	12.70	17.10	22.00
	114	13.40	17.70	23.20
	127	14.30	18.40	24.70
	133	14.90	19.10	25.40
	140	15.30	20.10	26.90
	159	18.10	22.00	28.00
	169	19.40	24.00	30.50
	194	21.40	29.40	37.90
219	24.50	32.60	41.60	
253	26.70	36.40	48.50	
273	29.80	40.90	51.20	
324	33.70	45.20	57.10	



Tabella conversione

Pollici	diametri mm.
1/2	21
3/4	27
1	33
1 1/4	42
1 1/2	48
2	60
2 1/2	76
3	89

Imballo: sacchi di polietene o scatole di cartone a pagamento.

Altri spessori o diametri disponibili a richiesta

Per dimensioni o caratteristiche non indicate,
contattare i nostri uffici commerciali - preventivi@isolmec.com

LEGENDA

T600

TEMPERATURA MASSIMA DI ESERCIZIO IN CONTINUO: 600°C

G10

DISTANZA CANNA FUMARIA DA ELEMENTI COMBUSTIBILI: 10 mm

G80

DISTANZA CANNA FUMARIA DA ELEMENTI COMBUSTIBILI: 80 mm

G90

DISTANZA CANNA FUMARIA DA ELEMENTI COMBUSTIBILI: 90 mm

A1

COMPORTAMENTO AL FUOCO: EUROCLASSE A1

Bv

RIVESTIMENTO AVENTE FUNZIONE DI BARRIERA AL VAPORE



PRODOTTO CON PRESTAZIONI ACUSTICHE



ISOLMEC

INSULATION SPECIALIST



Punto Vendita



ISOLMEC S.r.l.
Via Regina 42
22073 FINO MORNASCO
COMO - ITALY
www.isolmec.com

tel. +39 031 564656
fax +39 031 564666
mail info@isolmec.com
preventivi@isolmec.com
ordini@isolmec.com



potete accedere ai nostri canali social attraverso il sito www.isolmec.com alla pagina "contatti"
<http://www.isolmec.com/contatti.html>